

欣技資訊股份有限公司及子公司

合併財務報告暨會計師核閱報告
民國104及103年第2季

地址：台北市敦化南路二段333號12樓

電話：(02)86471166

§ 目 錄 §

項	目 頁	次	財 務 報 告 附 註 編 號
一、封 面	1		-
二、目 錄	2		-
三、會計師核閱報告	3		-
四、合併資產負債表	4		-
五、合併綜合損益表	5		-
六、合併權益變動表	6		-
七、合併現金流量表	7~8		-
八、合併財務報表附註			
(一) 公司沿革	9		一
(二) 通過財務報告之日期及程序	9		二
(三) 新發布及修訂準則及解釋之適用	9~17		三
(四) 重大會計政策之彙總說明	17~18		四
(五) 重大會計判斷、估計及假設不確定性之主要來源	18		五
(六) 重要會計科目之說明	19~42		六~二八
(七) 關係人交易	42		二九
(八) 質抵押之資產	43		三十
(九) 重大或有負債及未認列之合約承諾	43		三一
(十) 重大之災害損失	-		-
(十一) 重大之期後事項	-		-
(十二) 其 他	43~44		三二
(十三) 附註揭露事項			
1. 重大交易事項相關資訊	45、47~49		三三
2. 轉投資事業相關資訊	-		-
3. 大陸投資資訊	45~46、50~51		三三
(十四) 部門資訊	46		三四

會計師核閱報告

欣技資訊股份有限公司 公鑒：

欣技資訊股份有限公司及子公司民國 104 年及 103 年 6 月 30 日之合併資產負債表，暨民國 104 年及 103 年 4 月 1 日至 6 月 30 日，以及民國 104 年及 103 年 1 月 1 日至 6 月 30 日之合併綜合損益表、104 年及 103 年 1 月 1 日至 6 月 30 日合併權益變動表與合併現金流量表業經本會計師核閱竣事。上開合併財務報表之編製係公司管理階層之責任，本會計師之責任則為根據核閱結果出具報告。


本會計師係依照審計準則公報第三十六號「財務報表之核閱」規劃並執行核閱工作。由於本會計師僅實施分析、比較與查詢，並未依照一般公認審計準則查核，因是無法對上開合併財務報表之整體表示查核意見。

依本會計師核閱結果，並未發現第一段所述合併財務報表在所有重大方面有違反證券發行人財務報告編製準則及經金融監督管理委員會認可之國際會計準則第 34 號「期中財務報導」而須作修正之情事。

勤業眾信聯合會計師事務所

會計師 虞成全

虞成全



會計師 方小萍

方小萍



財政部證券暨期貨管理委員會核准文號
台財證六字第 0930128050 號

財政部證券暨期貨管理委員會核准文號
台財證六字第 0920123784 號

中 華 民 國 104 年 8 月 7 日

民國 104 年 6 月 30 日暨民國 103 年 12 月 31 日及 6 月 30 日

單位：新台幣仟元

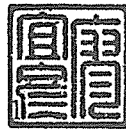
代碼	資	104年6月30日 (經核閱)			103年12月31日 (經查核)			103年6月30日 (經核閱)		
		產	金	額 %	金	額 %	金	額 %		
	流動資產									
1100	現金及約當現金(附註六)	\$	191,227	17	\$	230,991	19	\$	267,769	21
1110	透過損益按公允價值衡量之金融資產—流動(附註七)		41,007	3	-	-	-	-	-	-
1147	無活絡市場之債務工具投資—流動(附註八)		14,000	1	14,000	1	14,000	1	14,000	1
1150	應收票據(附註九)		1,641	-	1,538	-	3,207	-	3,207	-
1170	應收帳款(附註九)		144,701	13	194,108	16	182,732	14	182,732	14
1200	其他應收款(附註九)		1,965	-	5,609	1	7,569	1	7,569	1
1220	本期所得稅資產		-	-	3,067	-	3,067	-	3,067	-
130X	存貨(附註十)		480,519	43	526,018	42	515,517	40	515,517	40
1476	其他金融資產—流動(附註三十)		555	-	549	-	549	-	549	-
1479	其他流動資產(附註十六)		18,635	2	17,477	1	30,002	2	30,002	2
11XX	流動資產總計		894,250	79	993,357	80	1,024,412	79	1,024,412	79
	非流動資產									
1543	以成本衡量之金融資產—非流動(附註十一)		610	-	610	-	4,048	-	4,048	-
1600	不動產、廠房及設備(附註十四及三十)		164,441	15	173,769	14	160,773	12	160,773	12
1780	無形資產(附註十五)		13,264	1	20,003	2	32,529	3	32,529	3
1840	遞延所得稅資產(附註四)		43,523	4	41,108	3	37,436	3	37,436	3
1990	其他非流動資產(附註十六)		10,047	1	12,800	1	36,838	3	36,838	3
15XX	非流動資產合計		231,885	21	248,290	20	271,624	21	271,624	21
1XXX	資產總計		\$ 1,126,135	100	\$ 1,241,647	100	\$ 1,296,036	100	\$ 1,296,036	100
	負債及權益									
	流動負債									
2150	應付票據(附註十七)	\$	5	-	\$	-	-	\$	15	-
2170	應付帳款(附註十七)		26,952	2	79,592	6	135,440	10	135,440	10
2180	應付帳款—關係人(附註十七及二九)		931	-	5,495	1	9,277	1	9,277	1
2219	其他應付款(附註十八)		179,589	16	139,533	11	163,762	13	163,762	13
2230	本期所得稅負債		9,849	1	16,223	1	14,607	1	14,607	1
2399	其他流動負債(附註十八)		6,703	1	14,607	1	16,180	1	16,180	1
21XX	流動負債總計		224,029	20	255,450	20	339,281	26	339,281	26
	非流動負債									
2570	遞延所得稅負債(附註四)		466	-	2,824	-	2	-	2	-
2640	淨確定福利負債—非流動(附註四及五)		18,645	2	18,652	2	21,485	2	21,485	2
25XX	非流動負債總計		19,111	2	21,476	2	21,487	2	21,487	2
2XXX	負債總計		243,140	22	276,926	22	360,768	28	360,768	28
	歸屬於本公司業主之權益(附註二十)									
3110	普通股股本		684,891	61	692,991	56	692,991	54	692,991	54
3210	資本公積		1,062	-	4,598	-	4,840	-	4,840	-
	保留盈餘									
3310	法定盈餘公積		221,692	19	295,517	24	295,517	23	295,517	23
3350	未分配盈餘	(25,044)	(2)	(5,336)	-	(34,015)	(3)	(34,015)	(3)
3300	保留盈餘總計		196,648	17	290,181	24	261,502	20	261,502	20
	其他權益									
3410	國外營運機構財務報表換算之兌換差額		394	-	2,125	-	1,018	-	1,018	-
3500	庫藏股票		-	-	(25,182)	(2)	(25,182)	(2)	(25,182)	(2)
31XX	本公司業主之權益合計		882,995	78	964,713	78	935,169	72	935,169	72
36XX	非控制權益		-	-	8	-	99	-	99	-
3XXX	權益總計		882,995	78	964,721	78	935,268	72	935,268	72
	負債與權益總計		\$ 1,126,135	100	\$ 1,241,647	100	\$ 1,296,036	100	\$ 1,296,036	100

後附之附註係本合併財務報告之一部分。

董事長：廖宜彥




經理人：廖宜彥



會計主管：張家榮



欣技資通股份有限公司及子公司



民國 104 年及 103 年 4 月 1 日至 6 月 30 日及民國 104 年及 103 年 1 月 1 日至 6 月 30 日


(僅經核閱，未依一般公認會計準則查核)

單位：新台幣仟元，惟每股盈餘（虧損）為元

代 碼	104年4月1日至6月30日		103年4月1日至6月30日		104年1月1日至6月30日		103年1月1日至6月30日	
	金 額	%	金 額	%	金 額	%	金 額	%
營業收入								
4100	\$ 236,305	98	\$ 319,377	98	\$ 481,526	98	\$ 652,423	98
4600	3,760	2	5,269	2	8,992	2	10,320	2
4000	<u>240,065</u>	<u>100</u>	<u>324,646</u>	<u>100</u>	<u>490,518</u>	<u>100</u>	<u>662,743</u>	<u>100</u>
營業成本								
5110	(144,147)	(60)	(182,839)	(57)	(273,436)	(56)	(367,830)	(56)
5600	(118)	-	(315)	-	(480)	-	(541)	-
5000	<u>(144,265)</u>	<u>(60)</u>	<u>(183,154)</u>	<u>(57)</u>	<u>(273,916)</u>	<u>(56)</u>	<u>(368,371)</u>	<u>(56)</u>
5900	<u>95,800</u>	<u>40</u>	<u>141,492</u>	<u>43</u>	<u>216,602</u>	<u>44</u>	<u>294,372</u>	<u>44</u>
營業費用（附註二一）								
6100	(46,785)	(19)	(60,317)	(19)	(87,686)	(18)	(117,303)	(18)
6200	(18,773)	(8)	(20,670)	(6)	(42,237)	(8)	(41,853)	(6)
6300	(48,198)	(20)	(66,207)	(20)	(101,418)	(21)	(121,342)	(18)
6000	<u>(113,756)</u>	<u>(47)</u>	<u>(147,194)</u>	<u>(45)</u>	<u>(231,341)</u>	<u>(47)</u>	<u>(280,498)</u>	<u>(42)</u>
6900	<u>(17,956)</u>	<u>(7)</u>	<u>(5,702)</u>	<u>(2)</u>	<u>(14,739)</u>	<u>(3)</u>	<u>13,874</u>	<u>2</u>
營業外收入及支出								
7010	605	-	2,050	-	1,853	-	2,637	-
7020	(331)	-	(3,867)	(1)	(2,591)	-	(2,365)	-
7050	-	-	(34)	-	-	-	(147)	-
7000	<u>274</u>	<u>-</u>	<u>(1,851)</u>	<u>(1)</u>	<u>(738)</u>	<u>-</u>	<u>125</u>	<u>-</u>
7900	<u>(17,682)</u>	<u>(7)</u>	<u>(7,553)</u>	<u>(3)</u>	<u>(15,477)</u>	<u>(3)</u>	<u>13,999</u>	<u>2</u>
7950	<u>7,499</u>	<u>3</u>	<u>(52)</u>	<u>-</u>	<u>7,494</u>	<u>1</u>	<u>(6,311)</u>	<u>(1)</u>
8200	<u>(10,183)</u>	<u>(4)</u>	<u>(7,605)</u>	<u>(3)</u>	<u>(7,983)</u>	<u>(2)</u>	<u>7,688</u>	<u>1</u>
其他綜合損益（附註二十及二二）								
8360	後續可能重分類至損益之項目							
8361	(176)	-	(1,298)	-	(2,085)	-	(17)	-
8399	29	-	221	-	354	-	3	-
8300	<u>(147)</u>	<u>-</u>	<u>(1,077)</u>	<u>-</u>	<u>(1,731)</u>	<u>-</u>	<u>(14)</u>	<u>-</u>
8500	<u>(\$ 10,330)</u>	<u>(4)</u>	<u>(\$ 8,682)</u>	<u>(3)</u>	<u>(\$ 9,714)</u>	<u>(2)</u>	<u>\$ 7,674</u>	<u>1</u>
淨（損）利歸屬於：								
8610	(\$ 10,182)	(4)	(\$ 6,693)	(2)	(\$ 7,975)	(2)	\$ 11,771	2
8620	(1)	-	(912)	-	(8)	-	(4,083)	(1)
8600	<u>(\$ 10,183)</u>	<u>(4)</u>	<u>(\$ 7,605)</u>	<u>(2)</u>	<u>(\$ 7,983)</u>	<u>(2)</u>	<u>\$ 7,688</u>	<u>1</u>
綜合損益總額歸屬於：								
8710	(\$ 10,329)	(4)	(\$ 7,770)	(3)	(\$ 9,706)	(2)	\$ 11,757	2
8720	(1)	-	(912)	-	(8)	-	(4,083)	(1)
8700	<u>(\$ 10,330)</u>	<u>(4)</u>	<u>(\$ 8,682)</u>	<u>(3)</u>	<u>(\$ 9,714)</u>	<u>(2)</u>	<u>\$ 7,674</u>	<u>1</u>
每股（虧損）盈餘（附註二三）								
來自繼續營業單位								
9710	<u>(\$ 0.15)</u>		<u>(\$ 0.10)</u>		<u>(\$ 0.12)</u>		<u>\$ 0.17</u>	
9810	<u>(\$ 0.15)</u>		<u>(\$ 0.10)</u>		<u>(\$ 0.12)</u>		<u>\$ 0.17</u>	

後附之附註係本合併財務報告之一部分。

董事長：廖宜彥




經理人：廖宜彥



會計主管：張家榮






欣寶科技子公司

民國104年6月30日
(僅經核閱標準查核)

單位：新台幣千元

代碼	欣寶科技子公司									
	普通	資本	公積	留	盈	未分配	其他權益	總	非	總
	股本	公積	留	盈	未分配	其他權益	總	非	總	總
	金額	金額	金額	金額	金額	金額	金額	金額	金額	金額
A1	\$ 709,811	\$ 4,624	\$ 291,510	\$ 6,857	\$ 40,075	\$ 1,032	\$ 964,264	\$ 4,424	\$ 968,688	
M5	-	242	-	-	-	-	242	(242)	-	
B1	-	-	4,007	-	(4,007)	-	-	-	-	
B3	-	-	-	6,857	-	-	-	-	-	
B5	-	-	-	(6,857)	(41,094)	-	(41,094)	-	(41,094)	
D1	-	-	-	-	11,771	-	11,771	(4,083)	7,688	
D3	-	-	-	-	-	(14)	(14)	-	(14)	
D5	-	-	-	-	11,771	(14)	11,757	(4,083)	7,674	
L3	(16,820)	26	-	-	(47,617)	-	64,463	-	-	
Z1	\$ 692,991	\$ 4,840	\$ 295,517	\$ -	\$ 34,015	\$ 1,018	\$ 935,169	\$ 99	\$ 935,268	
A1	\$ 692,991	\$ 4,598	\$ 295,517	\$ -	\$ 5,336	\$ 2,125	\$ 964,713	\$ 8	\$ 964,721	
M3	-	(3,523)	-	-	-	-	(3,523)	-	(3,523)	
B5	-	-	(68,489)	-	-	-	(68,489)	-	(68,489)	
B13	-	-	(5,336)	-	5,336	-	-	-	-	
D1	-	-	-	-	(7,975)	-	(7,975)	(8)	(7,983)	
D3	-	-	-	-	-	(1,731)	(1,731)	-	(1,731)	
D5	-	-	-	-	(7,975)	(1,731)	(9,706)	(8)	(9,714)	
L3	(8,100)	13	-	-	(17,069)	-	25,182	-	-	
Z1	\$ 684,891	\$ 1,062	\$ 221,692	\$ -	\$ 25,044	\$ 394	\$ 882,995	\$ -	\$ 882,995	

後附之附註係本合併財務報告之一部分。



董事長：廖宜序



經理人：廖宜序



會計主管：張家榮

欣技資訊股份有限公司及子公司

合併現金流量表

民國 104 年及 103 年 1 月 1 日至 6 月 30 日

(僅經核閱，未依一般公認審計準則查核)

單位：新台幣仟元

代 碼		104年1月1日 至6月30日	103年1月1日 至6月30日
AAAA	營業活動之現金流量		
A10000	本期稅前(淨損)淨利	(\$ 15,477)	\$ 13,999
A20010	不影響現金流量之收益費損項目		
A20300	呆帳費用迴轉數	(917)	(639)
A20100	折舊費用	21,879	18,558
A20200	攤銷費用	7,414	14,094
A20400	透過損益按公允價值衡量金融 資產淨損失	247	-
A21200	利息收入	(539)	(817)
A21300	股利收入	-	(1,597)
A20900	財務成本	-	147
A22500	處分不動產、廠房及設備(利 益)損失	(5)	3,672
A23100	處分投資利益	(3,523)	-
A23700	存貨跌價及呆滯損失	8,586	4,491
A24100	未實現外幣兌換淨損失(利益)	3,475	(493)
A29900	本期淨退休金成本與提撥數之 差異	(7)	(2)
A29900	其他項目—備抵呆帳沖銷	(27)	(68)
A29900	其他項目—無形資產轉列營業 費用	18	192
A30000	與營業活動相關之資產/負債變動 數		
A31110	持有供交易之金融資產	(41,254)	-
A31130	應收票據	(103)	(1,416)
A31150	應收帳款	44,527	28,264
A31180	其他應收款	3,636	(499)
A31200	存 貨	34,725	(28,585)
A31240	其他流動資產	(1,244)	(7,949)
A32130	應付票據	5	9
A32150	應付帳款	(52,234)	71,472

(接次頁)

(承前頁)


代 碼		104年1月1日 至6月30日	103年1月1日 至6月30日
A32160	應付帳款—關係人	(\$ 4,564)	\$ 4,103
A32180	其他應付款	(30,829)	(25,738)
A32220	其他流動負債	(6,916)	6,637
A33000	營運產生之現金	(33,127)	97,835
A33100	收取之利息	547	817
A33200	收取之股利	-	1,597
A33500	支付之所得稅	(232)	(269)
	營業活動之淨現金流(出)入	(32,812)	99,980
BBBB	投資活動之現金流量		
B00700	處分無活絡市場之債務工具投資	-	3,412
B01300	處分以成本衡量之金融資產	-	1,050
B02700	取得不動產、廠房及設備	(1,590)	(9,540)
B02800	處分不動產、廠房及設備	5	-
B04500	取得購置無形資產	(854)	(1,514)
B06500	其他金融資產增加	(6)	(6)
B06700	其他非流動資產增加	(5,346)	(12,361)
	投資活動之淨現金流出	(7,791)	(18,959)
CCCC	籌資活動之現金流量		
C01700	償還長期借款	-	(26,650)
C05600	支付之利息	-	(170)
	籌資活動之淨現金流出	-	(26,820)
DDDD	匯率變動對現金及約當現金之影響	839	1,119
EEEE	本期現金及約當現金(減少)增加數	(39,764)	55,320
E00100	期初現金及約當現金餘額	230,991	212,449
E00200	期末現金及約當現金餘額	\$ 191,227	\$ 267,769

後附之附註係本合併財務報告之一部分。

董事長：廖宜彥



經理人：廖宜彥



會計主管：張家榮



欣技資訊股份有限公司及子公司

合併財務報表附註

民國 104 年及 103 年 1 月 1 日至 6 月 30 日

(僅經核閱，未依一般公認審計準則查核)

(除另予註明外，金額以新台幣仟元為單位)

一、公司沿革

(一) 欣技資訊股份有限公司(以下稱「本公司」)於 77 年 10 月奉經濟部核准設立並於 78 年 6 月開始營業，所營事業主要為電腦、電腦週邊設備、電子收銀機、條碼閱讀機及其應用、磁卡閱讀機及其應用、電子測量儀器及電腦軟體程式等製造、買賣業務；前述保養品買賣及保養之業務、進出口貿易業務、代理國內外廠商報價投標經銷、電信管制射頻器材輸入與製造業務等。

(二) 本公司股票於 91 年 3 月 1 日起在財團法人中華民國證券櫃檯買賣中心上櫃買賣。

(三) 本公司因股權分散，故無最終母公司及最終控制者。

(四) 本合併財務報告係以本公司之功能性貨幣新台幣表達。

二、通過財務報告之日期及程序

本合併財務報告於 104 年 8 月 7 日經董事會通過發布。

三、新發布及修訂準則及解釋之適用

(一) 首次適用修正後之證券發行人財務報告編製準則及經金管會認可之 2013 年版國際財務報導準則 (IFRS)、國際會計準則 (IAS)、解釋 (IFRIC) 及解釋公告 (SIC)

依據金融監督管理委員會(以下稱「金管會」)發布之金管證審字第 1030029342 號及金管證審字第 1030010325 號函，合併公司自 104 年起開始適用業經國際會計準則理事會 (IASB) 發布且經金管會認可之 2013 年版 IFRS、IAS、IFRIC 及 SIC (以下稱「IFRSs」) 及相關證券發行人財務報告編製準則修正規定。

除下列說明外，適用修正後之證券發行人財務報告編製準則及 2013 年版 IFRSs 不致造成合併公司會計政策之重大變動：

1. IFRS 10「合併財務報表」

此準則取代 IAS 27「合併及單獨財務報表」，同時亦取代 SIC 12「合併：特殊目的個體」。合併公司考量對其他個體是否具控制，據以決定應納入合併之個體。當合併公司有(i)對被投資者之權力、(ii)因對被投資者之參與而產生變動報酬之暴險或權利，且(iii)使用其對被投資者之權力以影響該等報酬金額之能力時，則合併公司對被投資者具控制。此外，針對較為複雜之情況下投資者是否具控制之判斷，新準則提供較多指引。

2. IFRS 12「對其他個體之權益之揭露」

IFRS 12 針對子公司、聯合協議、關聯企業及未納入合併報表之結構型個體之權益規定應揭露內容。首次適用 IFRS 12 時，合併公司之年度合併財務報告將提供較廣泛之揭露。

3. IAS 28「投資關聯企業及合資」之修訂

依修訂之準則規定，合併公司僅將符合分類為待出售條件之投資關聯企業轉列為待出售，未分類為待出售之任何股權繼續採權益法。適用該修訂前，當投資關聯企業符合分類為待出售條件時，合併公司係將投資關聯企業全數轉列待出售，並全數停止採用權益法。

4. IFRS 13「公允價值衡量」

IFRS 13 提供公允價值衡量指引，該準則定義公允價值、建立衡量公允價值之架構，並規定公允價值衡量之揭露。此外，該準則規定之揭露內容較為廣泛，例如，適用 IFRS 13 前，準則僅要求以公允價值衡量之金融工具須按公允價值三層級揭露，而依照 IFRS 13 規定，適用該準則之所有資產及負債皆須提供前述揭露。

5. IAS 1 之修正「其他綜合損益項目之表達」

依修正之準則規定，其他綜合損益項目須按性質分類且分組為(1)不重分類至損益之項目及(2)後續可能重分類至損益之

項目。相關所得稅亦按相同基礎分組。適用該修正規定前，並無上述分組之強制規定。

合併公司於 104 年追溯適用上述修正規定，不重分類至損益之項目包含確定福利計畫再衡量數。後續可能重分類至損益之項目包含國外營運機構財務報表換算之兌換差額。惟適用上述修正並不影響本年度淨損、本期稅後其他綜合損益及本期綜合損益總額。

6. IAS 19「員工福利」

「淨利息」取代適用修訂準則前之利息成本及計畫資產之預期報酬，並以淨確定福利負債（資產）乘以折現率決定淨利息。修訂後 IAS 19 除了改變確定福利成本之表達，並規定更廣泛之揭露。

7. IFRS 7 之修正「揭露－金融資產及金融負債之互抵」

該修正規定須揭露關於受可執行淨額交割總約定或類似協議規範之金融工具之抵銷權及相關協議（例如提供擔保之協議）之資訊。

8. IAS 32 之修正「金融資產及金融負債之互抵」

該修正闡明關於金融資產與金融負債互抵之規定，特別說明「目前有法律上可執行之權利將所認列之金額互抵」及「意圖以淨額基礎交割或同時實現資產及清償負債」之條件。

9. 「2009 -2011 週期之年度改善」

2009-2011 週期之年度改善修正 IFRS 1「首次採用 IFRSs」、IAS 1「財務報表之表達」、IAS 16「不動產、廠房及設備」、IAS 32「金融工具：表達」及 IAS 34「期中財務報導」等準則。

IAS 16 之修正係闡明，符合不動產、廠房及設備定義之備用零件、備用設備及維修設備應依 IAS 16 認列，其餘不符合不動產、廠房及設備定義者，係認列為存貨。

IAS 32 之修正闡明，分配予業主及權益交易之交易成本之相關所得稅係按 IAS 12「所得稅」處理。

IAS 34 之修正闡明，若部門負債總額之衡量金額係定期提供予合併公司主要營運決策者且前一年度財務報表對該應報導部門揭露之金額間存有重大變動，應於期中財務報告揭露該衡量金額。

(二) IASB 已發布但尚未經金管會認可之 IFRSs

合併公司未適用下列業經 IASB 發布但未經金管會認可之 IFRSs。截至本合併財務報告通過發布日止，金管會尚未發布生效日。

新發布 / 修正 / 修訂準則及解釋	IASB 發布之生效日(註1)
「2010-2012 週期之年度改善」	2014 年 7 月 1 日 (註 2)
「2011-2013 週期之年度改善」	2014 年 7 月 1 日
「2012-2014 週期之年度改善」	2016 年 1 月 1 日 (註 4)
IFRS 9「金融工具」	2018 年 1 月 1 日
IFRS 9 及 IFRS 7 之修正「強制生效日及過渡揭露」	2018 年 1 月 1 日
IFRS 10 及 IAS 28 之修正「投資者與其關聯企業或合資間之資產出售或投入」	2016 年 1 月 1 日 (註 3)
IFRS 10、IFRS 12 及 IAS 28 之修正「投資個體：合併報表例外規定之適用」	2016 年 1 月 1 日
IFRS 11 之修正「聯合營運權益之取得」	2016 年 1 月 1 日
IFRS 14「管制遞延帳戶」	2016 年 1 月 1 日
IFRS 15「來自客戶合約之收入」	2017 年 1 月 1 日
IAS 1 之修正「揭露計畫」	2016 年 1 月 1 日
IAS 16 及 IAS 38 之修正「可接受之折舊及攤銷方法之闡釋」	2016 年 1 月 1 日
IAS 16 及 IAS 41 之修正「農業：生產性植物」	2016 年 1 月 1 日
IAS 19 之修正「確定福利計畫：員工提撥金」	2014 年 7 月 1 日
IAS 36 之修正「非金融資產可回收金額之揭露」	2014 年 1 月 1 日
IAS 39 之修正「衍生工具之合約更替及避險會計之繼續」	2014 年 1 月 1 日
IFRIC 21「公課」	2014 年 1 月 1 日

註 1：除另註明外，上述新發布 / 修正 / 修訂準則或解釋係於各該日期以後開始之年度期間生效。

註 2：給與日於 2014 年 7 月 1 日以後之股份基礎給付交易開始適用 IFRS 2 之修正；收購日於 2014 年 7 月 1 日以後之企業合併開始適用 IFRS 3 之修正；IFRS 13 於修正時即生效。其餘修正係適用於 2014 年 7 月 1 日以後開始之年度期間。

註 3：推延適用於 2016 年 1 月 1 日以後開始之年度期間所發生之交易。

註 4：除 IFRS 5 之修正推延適用於 2016 年 1 月 1 日以後開始之年度期間外，其餘修正係追溯適用於 2016 年 1 月 1 日以後開始之年度期間。

除下列說明外，適用上述新發布／修正／修訂準則或解釋將不致造成合併公司會計政策之重大變動：

1. IFRS 9「金融工具」

金融資產之認列及衡量

就金融資產方面，所有原屬於 IAS 39「金融工具：認列與衡量」範圍內之金融資產後續衡量係以攤銷後成本衡量或以公允價值衡量。IFRS 9 對金融資產之分類規定如下。

合併公司投資之債務工具，若其合約現金流量完全為支付本金及流通在外本金金額之利息，分類及衡量如下：

- (1) 以收取合約現金流量為目的之經營模式而持有該金融資產，則該金融資產係以攤銷後成本衡量。此類金融資產後續係按有效利率認列利息收入於損益，並持續評估減損，減損損益認列於損益。
- (2) 藉由收取合約現金流量與出售金融資產而達成目的之經營模式而持有該金融資產，則該金融資產係以透過其他綜合損益按公允價值衡量。此類金融資產後續係按有效利率認列利息收入於損益，並持續評估減損，減損損益與兌換損益亦認列於損益，其他公允價值變動則認列於其他綜合損益。於該金融資產除列或重分類時，原先累積於其他綜合損益之公允價值變動應重分類至損益。

合併公司投資非屬前述條件之金融資產，係以公允價值衡量，公允價值變動認列於損益。惟合併公司得選擇於原始認列時，將非持有供交易之權益投資指定為透過其他綜合損益按公允價值衡量。此類金融資產除股利收益認列於損益外，其他相

關利益及損失係認列於其他綜合損益，後續無須評估減損，累積於其他綜合損益之公允價值變動亦不重分類至損益。

金融資產之減損

IFRS 9 改採用「預期信用損失模式」認列金融資產之減損。以攤銷後成本衡量之金融資產、強制透過其他綜合損益按公允價值衡量之金融資產、應收租賃款、IFRS 15「來自客戶合約之收入」產生之合約資產或放款承諾及財務保證合約，係認列備抵信用損失。若前述金融資產之信用風險自原始認列後並未顯著增加，則其備抵信用損失係按未來 12 個月之預期信用損失衡量。若前述金融資產之信用風險自原始認列後已顯著增加且非低信用風險，則其備抵信用損失係按剩餘存續期間之預期信用損失衡量。但未包括重大財務組成部分之應收帳款必須按存續期間之預期信用損失衡量備抵信用損失。

此外，原始認列時已有信用減損之金融資產，合併公司考量原始認列時之預期信用損失以計算信用調整後之有效利率，後續備抵信用損失則按後續預期信用損失累積變動數衡量。

2. IAS 36 之修正「非金融資產可回收金額之揭露」

IASB 於發布 IFRS 13「公允價值衡量」時，同時修正 IAS 36「資產減損」之揭露規定，導致合併公司須於每一報導期間增加揭露資產或現金產生單位之可回收金額。本次 IAS 36 之修正係釐清合併公司僅須於認列或迴轉減損損失當期揭露該等可回收金額。此外，若可回收金額係以現值法計算之公允價值減處分成本衡量，合併公司須增加揭露所採用之折現率。

3. IFRIC 21「公課」

IFRIC 21 對政府依法所徵收之各類款項（簡稱公課）應於何時認列為負債提供指引，包含徵收時點與金額均已確定者，及徵收時點或金額尚不確定之負債準備。合併公司於應納公課之交易或活動發生時，始應估列相關負債。因此，若支付義務係隨時間經過而發生（例如隨著企業收入之產生），相關負債亦

應逐期認列；若支付義務係於達到特定門檻（例如營收達到特定金額）時產生，相關負債應於達到門檻時認列。

4. 2010-2012 週期之年度改善

IFRS 13 之修正係釐清適用 IFRS 13 後，無設定利率之短期應收款及應付款，若折現之影響不重大，仍得按原始發票金額衡量。

IAS 24「關係人揭露」之修正係釐清，為合併公司提供主要管理階層服務之管理個體係屬合併公司之關係人，應揭露管理個體提供主要管理階層服務而致報導個體發生之已支付或應支付金額，惟無須揭露該等薪酬之組成類別。

5. 2011-2013 週期之年度改善

IFRS 13 之修正係對適用以淨額基礎衡量金融資產及金融負債群組公允價值之例外（即「組合例外」）進行修正，以釐清該例外範圍包括 IAS 39 或 IFRS 9 適用範圍內並依其規定處理之所有合約，即使該合約不符合 IAS 32「金融工具：表達」對金融資產或金融負債之定義亦然。

6. IAS 16 及 IAS 38 之修正「可接受之折舊及攤銷方法之闡釋」

企業應採用適當之折舊及攤銷方法以反映其消耗該不動產、廠房及設備與無形資產未來經濟效益之預期型態。

IAS 16「不動產、廠房及設備」之修正規定，收入並非衡量不動產、廠房及設備折舊費用之適當基礎，且該修正並未提供得以收入為基礎提列折舊費用之例外規定。

IAS 38「無形資產」之修正則規定，除下列有限情況外，收入並非衡量無形資產攤銷費用之適當基礎：

- (1) 無形資產係以收入之衡量表示（例如，合約預先設定當收入達特定門檻後無權再使用該無形資產），或
- (2) 能證明收入與無形資產經濟效益之耗用高度相關。

上述修正於生效日以後開始之年度期間推延適用，並允許提前適用。

7. IFRS 15「來自客戶合約之收入」

IFRS 15 係規範來自客戶合約之收入認列原則，該準則將取代 IAS 18「收入」、IAS 11「建造合約」及相關解釋。

合併公司於適用 IFRS 15 時，係以下列步驟認列收入：

- (1) 辨認客戶合約；
- (2) 辨認合約中之履約義務；
- (3) 決定交易價格；
- (4) 將交易價格分攤至合約中之履約義務；及
- (5) 於滿足履約義務時認列收入。

IFRS 15 生效時，合併公司得選擇追溯適用至比較期間或將首次適用之累積影響數認列於首次適用日。

8. IFRS 10 及 IAS 28 之修正「投資者與其關聯企業或合資間之資產出售或投入」

該修正規定，若合併公司出售或投入資產予關聯企業，或合併公司喪失對子公司之控制，但保留對該子公司之重大影響，若前述資產或前子公司符合 IFRS 3「業務」之定義時，合併公司係全數認列該等交易產生之損益。

此外，若合併公司出售或投入資產予關聯企業，或合併公司在與關聯企業之交易中喪失對子公司之控制，但保留對該子公司之重大影響，若前述資產或前子公司不符合 IFRS 3「業務」之定義時，合併公司僅在與投資者對該等關聯企業無關之權益範圍內認列該交易所產生之損益，亦即，屬合併公司對該損益之份額者應予以銷除。

9. 2012-2014 週期之年度改善

IAS 34 之修正闡明 IAS 34 要求之其他揭露事項應列入期中財務報告，若合併公司同時對外出具相同之其他資訊（例如管理階層之說明或風險報告），期中財務報告得不重複揭露，但應交互索引至該對外出具之其他資訊，以使財務報表使用者可在相同條件及同一時間下取得該等資訊及期中財務報告。

10. IAS 1 之修正「揭露計畫」

該修正闡明，合併財務報告旨在揭露重大資訊，不同性質或功能之重要項目應予分別揭露，且不得與非重要項目彙總揭露，俾使合併財務報告提升可了解性。

此外，該修正闡明合併公司應考量合併財務報告之可了解性及可比性來決定一套有系統之方式編製附註。

除上述影響外，截至本合併財務報告通過發布日止，合併公司仍持續評估其他準則、解釋之修正對財務狀況與財務績效之影響，相關影響待評估完成時予以揭露。

四、重大會計政策之彙總說明

(一) 遵循聲明

本合併財務報告係依照證券發行人財務報告編製準則及經金管會認可之 IAS 34「期中財務報導」編製。本合併財務報告並未包含整份年度財務報告所規定之所有 IFRSs 揭露資訊。

(二) 合併基礎

子公司明細、持股比率及營業項目，參閱附註十二、附表三及四。

(三) 其他重大會計政策

除下列說明外，請參閱 103 年度合併財務報告之重大會計政策彙總說明。

1. 外幣

若合併公司處分國外營運機構之所有權益，或處分國外營運機構之子公司部分權益但喪失控制，或處分國外營運機構之聯合協議或關聯企業後之保留權益係金融資產並按金融工具之會計政策處理，所有可歸屬於本公司業主且與該國外營運機構相關之累計兌換差額將重分類至損益。

若部分處分國外營運機構之子公司未導致喪失控制，係按比例將累計兌換差額重新歸屬予該子公司之非控制權益，而不認列為損益。在其他任何部分處分國外營運機構之情況下，累計兌換差額則按處分比例重分類至損益。

2. 確定福利退職後福利

確定福利退休計畫之確定福利成本（含服務成本、淨利息及再衡量數）係採預計單位福利法精算。服務成本（含當期服務成本）及淨確定福利負債（資產）淨利息於發生時認列為員工福利費用。再衡量數（含精算損益及扣除利息後之計畫資產報酬）於發生時認列於其他綜合損益並列入保留盈餘，後續期間不重分類至損益。

淨確定福利負債（資產）係確定福利退休計畫之提撥短絀（剩餘）。淨確定福利資產不得超過從該計畫退還提撥金或可減少未來提撥金之現值。

期中期間之退休金成本係採用前一年度結束日依精算決定之退休金成本率，以年初至當期末為基礎計算，並針對本期之重大市場波動，及重大計畫修正、清償或其他重大一次性事項加以調整。

3. 所得稅

所得稅費用係當期所得稅及遞延所得稅之總和。期中期間之所得稅係以年度為基礎進行評估，以預期年度總盈餘所適用之稅率，就期中稅前利益予以計算。

遞延所得稅負債及資產之衡量係反映合併公司於資產負債表日預期回收或清償其資產及負債帳面金額之方式所產生之租稅後果。

五、重大會計判斷、估計及假設不確定性之主要來源

除下列說明外，本合併財務報告所採用之重大判斷、估計及假設不確定主要來源請參閱 103 年度合併財務報告。

確定福利計畫之認列

確定福利退休計畫應認列之確定福利成本及淨確定福利負債係使用預計單位福利法進行精算評價，其採用之精算假設包括折現率、離職率及薪資預期增加率等估計，若該等估計因市場與經濟情況之改變而有所變動，可能會重大影響應認列之費用與負債金額。

六、現金及約當現金

	104年6月30日	103年12月31日	103年6月30日
庫存現金及週轉金	\$ 63	\$ 75	\$ 114
銀行支票存款	7,759	5,712	12,301
銀行活期存款	102,097	125,928	89,053
約當現金			
原始到期日在3個月以			
內之銀行定期存款	21,000	21,000	21,000
附買回票券	60,308	78,276	145,301
	<u>\$ 191,227</u>	<u>\$ 230,991</u>	<u>\$ 267,769</u>

七、透過損益按公允價值衡量之金融資產

	104年6月30日	103年12月31日	103年6月30日
<u>流動</u>			
持有供交易			
非衍生金融資產			
一基金受益憑證	<u>\$ 41,007</u>	<u>\$ -</u>	<u>\$ -</u>

八、無活絡市場之債務工具投資

	104年6月30日	103年12月31日	103年6月30日
<u>流動</u>			
原始到期日超過3個月之定期存款	<u>\$ 14,000</u>	<u>\$ 14,000</u>	<u>\$ 14,000</u>

九、應收票據、應收帳款及其他應收款

	104年6月30日	103年12月31日	103年6月30日
<u>應收票據</u>			
因營業而發生	\$ 1,641	\$ 1,538	\$ 3,207
減：備抵呆帳	-	-	-
	<u>\$ 1,641</u>	<u>\$ 1,538</u>	<u>\$ 3,207</u>
<u>應收帳款</u>			
應收帳款	\$ 146,598	\$ 196,963	\$ 184,107
減：備抵呆帳	(1,897)	(2,855)	(1,375)
	<u>\$ 144,701</u>	<u>\$ 194,108</u>	<u>\$ 182,732</u>
<u>其他應收款</u>			
應收退稅款	\$ 1,933	\$ 5,471	\$ 7,509
其他	32	138	60
	<u>\$ 1,965</u>	<u>\$ 5,609</u>	<u>\$ 7,569</u>

(一) 應收帳款

合併公司對產品銷售之平均授信期間為 0 天至 120 天。於決定應收帳款可回收性時，合併公司考量應收帳款自原始授信日至資產負債表日信用品質之任何改變可能性。由於歷史經驗顯示逾期超過 1 年之應收帳款無法回收之可能性高，合併公司對於帳齡超過 1 年且明顯回收困難之應收帳款認列 100% 備抵呆帳，對於帳齡在 1 年內之應收帳款，其備抵呆帳係參考交易對方過去延遲付款記錄及分析其目前財務狀況，以估計無法回收之金額。

於資產負債表日已逾期但合併公司尚未認列備抵呆帳之應收帳款，因其信用品質並未重大改變，合併公司管理階層認為仍可回收其金額，合併公司對該等應收帳款並未持有任何擔保品或其他信用增強保障。

應收帳款之帳齡分析如下：

	104年6月30日	103年12月31日	103年6月30日
0~60 天	\$ 142,639	\$ 194,977	\$ 183,109
61~90 天	2,511	320	722
91~120 天	1,448	1,666	276
合 計	<u>\$ 146,598</u>	<u>\$ 196,963</u>	<u>\$ 184,107</u>

以上係以逾期天數為基準進行之帳齡分析。

已逾期但未減損應收帳款之帳齡分析如下：

	104年6月30日	103年12月31日	103年6月30日
30 天以下	\$ 24,432	\$ 39,089	\$ 41,991
31 至 60 天	4,634	5,225	4,720
61 至 90 天	2,339	297	717
90 天以上	-	3	85
合 計	<u>\$ 31,405</u>	<u>\$ 44,614</u>	<u>\$ 47,513</u>

以上係以逾期天數為基準進行之帳齡分析。

應收帳款之備抵呆帳變動資訊如下：

	個 別 評 估 減 損 損 失	群 組 評 估 減 損 損 失	合 計
103年1月1日餘額	\$ 1,340	\$ 746	\$ 2,086
加：本期提列呆帳費用	-	368	368
減：本期迴轉呆帳費用	(1,007)	-	(1,007)
本期實際沖銷	(68)	-	(68)
外幣換算差額	-	(4)	(4)
103年6月30日餘額	<u>\$ 265</u>	<u>\$ 1,110</u>	<u>\$ 1,375</u>
104年1月1日餘額	\$ -	\$ 2,855	\$ 2,855
加：本期提列呆帳費用	1,485	-	1,485
減：本期迴轉呆帳費用	-	(2,402)	(2,402)
減：本期實際沖銷	(27)	-	(27)
外幣換算差額	-	(14)	(14)
104年6月30日餘額	<u>\$ 1,458</u>	<u>\$ 439</u>	<u>\$ 1,897</u>

截至 104 年 6 月 30 日暨 103 年 12 月 31 日及 6 月 30 日止，個別已減損應收帳款金額分別為 1,458 仟元、0 仟元及 265 仟元。合併公司對該等應收帳款餘額並未持有任何擔保品。

(二) 應收票據

合併公司歷史資料顯示並未發生應收票據無法回收之情事，且於 104 年 6 月 30 日暨 103 年 12 月 31 日及 6 月 30 日之應收票據餘額並無逾期或發生減損之款項，故經評估毋須提列相關備抵呆帳。

(三) 其他應收款

合併公司帳列其他應收款，主係應收退稅款及應收利息等，合併公司歷史資料顯示並未發生無法收回之情事，於 104 年 6 月 30 日暨 103 年 12 月 31 日及 6 月 30 日並無相關應提列呆帳之情形。

十、存 貨

	104年6月30日	103年12月31日	103年6月30日
製成品	\$ 22,655	\$ 48,815	\$ 47,954
在製品	12,110	11,530	37,476
原物料	380,715	390,114	369,461
商 品	63,612	75,559	55,560
在途存貨	1,427	-	5,066
	<u>\$ 480,519</u>	<u>\$ 526,018</u>	<u>\$ 515,517</u>

104年及103年4月1日至6月30日與104年及103年1月1日至6月30日之銷貨成本包括存貨跌價損失金額分別為3,451仟元、3,760仟元、8,586仟元及4,491仟元。

十一、以成本衡量之金融資產

	<u>104年6月30日</u>	<u>103年12月31日</u>	<u>103年6月30日</u>
<u>非流動</u>			
國外未上市(櫃)			
普通股	\$ 4,048	\$ 4,048	\$ 4,048
減：累計減損	(3,438)	(3,438)	-
	<u>\$ 610</u>	<u>\$ 610</u>	<u>\$ 4,048</u>

(一) 合併公司所持有之上述未上市(櫃)股票投資，於資產負債表日係按成本減除減損損失衡量，因其公允價值合理估計數之區間重大且無法合理評估各種估計之機率，致合併公司管理階層認為其公允價值無法可靠衡量。104年6月30日暨103年12月31日及103年6月30日之累計減損金額分別為3,438仟元、3,438仟元及0仟元。

(二) 合併公司所投資之國內未上市(櫃)普通股一汎揚創業投資股份有限公司於103年3月13日完成清算，本公司已於103年4月全數收取投資退回股款計1,050仟元。

(三) 合併公司於89年1月31日經董事會決議通過，投資丹麥DRAUPNIR A/S公司計丹麥幣439仟元(折合新台幣1,868仟元)，持股比例為25%，惟合併公司對該公司之經營管理並不具重大影響力，且亦未擔任該公司任何董監事席位，故未採用權益法評價。

十二、子公司

(一) 列入合併財務報告之子公司

本合併財務報告編製主體如下：

投資公司名稱	子公司名稱	業務性質	所 持 股 權 百 分 比			說 明
			104年 6月30日	103年 12月31日	103年 6月30日	
本公司	CIPHERLAB LIMITED (SAMOA)	投資控股	100	100	100	主要營業風險 為匯率風險

(接次頁)

(承前頁)

投資公司名稱	子 公 司 名 稱	業 務 性 質	所 持 股 權 百 分 比			說 明
			104年 6月30日	103年 12月31日	103年 6月30日	
本 公 司	CIPHERLAB USA, INC.	電 子 產 品 銷 售	100	100	100	主 要 營 業 風 險 為 匯 率 風 險
"	CIPHERLAB GmbH	"	100	100	100	主 要 營 業 風 險 為 匯 率 風 險
"	欣 技 醫 電 股 份 有 限 公 司	"	-	-	100	
"	欣 晉 科 技 股 份 有 限 公 司	電 子 產 品 開 發 設 計	-	80	78	
CIPHERLAB LIMITED (SAMOA)	賽 弗 萊 電 子 貿 易 (上 海) 有 限 公 司	電 子 產 品 銷 售	100	100	100	主 要 營 業 風 險 為 政 令 及 兩 岸 間 的 變 化 所 面 臨 之 政 治 風 險 及 匯 率 風 險
欣 技 醫 電 股 份 有 限 公 司	匯 美 企 業 有 限 公 司	醫 美 產 品 銷 售	-	-	100	

1. CIPHERLAB LIMITED (SAMOA)於 95 年 5 月 29 日依薩摩亞有關法令設立。
2. 賽弗萊電子貿易(上海)有限公司(以下簡稱賽弗萊(上海))於 95 年 11 月 15 日核准設立於上海市。經營有效期限自 95 年 11 月 15 日至 125 年 11 月 14 日。
3. CIPHERLAB USA, INC.於 96 年 1 月 11 日核准設立於美國。
4. CIPHERLAB GmbH 於 98 年 1 月 1 日核准設立於德國。
5. 欣技醫電股份有限公司(以下簡稱欣技醫電)於 99 年 9 月 28 日核准設立於中華民國境內，並於 103 年 8 月 19 日解散，已於 103 年 12 月 22 日進行清算。
6. 欣晉科技股份有限公司(以下簡稱欣晉科技)於 101 年 4 月 13 日核准設立於中華民國境內，並於 103 年 12 月 30 日解散，已於 104 年 5 月 22 日進行清算，參閱附註二四。
7. 匯美企業有限公司(以下簡稱匯美企業)於 102 年 3 月 1 日核准設立於香港，並於 103 年 7 月 11 日公告註銷。

(二) 未列入合併財務報告之子公司：無。

十三、採用權益法之投資

投資關聯企業	104年6月30日	103年12月31日	103年6月30日
具重大性之關聯企業			
CIPHERLAB			
(UK&EIRE) LIMITED	\$ 5,962	\$ 5,962	\$ 5,962
減：累計減損	(<u>5,962</u>)	(<u>5,962</u>)	(<u>5,962</u>)
	<u>\$ -</u>	<u>\$ -</u>	<u>\$ -</u>

具重大性之關聯企業

合併公司於資產負債表日對關聯企業之所有權權益及表決權百分比如下：

公司名稱	業務性質	主要營業場所	所持股權及表決權比例		
			104年 6月30日	103年 12月31日	103年 6月30日
CIPHERLAB	銷售電子產品	英國	20%	20%	20%
(UK&EIRE) LIMITED					

十四、不動產、廠房及設備

	自有土地	建築物	機器設備	模具設備	運輸設備	生財器具	租賃改良	其他設備	合計
成本									
103年1月1日餘額	\$ 57,996	\$ 55,336	\$ 20,227	\$ 147,832	\$ 1,282	\$ 117,973	\$ 1,007	\$ 2,130	\$ 403,783
增添	-	-	80	3,949	-	1,399	-	-	5,428
處分	-	-	-	-	-	(5,859)	-	-	(5,859)
重分類(註)	-	-	-	15,123	-	-	-	-	15,123
淨兌換差額	-	-	-	-	2	-	3	(8)	(3)
103年6月30日餘額	<u>\$ 57,996</u>	<u>\$ 55,336</u>	<u>\$ 20,307</u>	<u>\$ 166,904</u>	<u>\$ 1,284</u>	<u>\$ 113,513</u>	<u>\$ 1,010</u>	<u>\$ 2,122</u>	<u>\$ 418,472</u>
累計折舊									
103年1月1日餘額	\$ -	\$ 15,584	\$ 18,537	\$ 116,597	\$ 662	\$ 87,161	\$ 1,002	\$ 1,788	\$ 241,331
折舊費用	-	473	314	11,107	130	6,460	6	68	18,558
處分	-	-	-	-	-	(2,187)	-	-	(2,187)
重分類(註)	-	-	-	-	-	2	2	(7)	(3)
淨兌換差額	-	-	-	-	(34)	163	-	(84)	45
103年6月30日餘額	<u>\$ -</u>	<u>\$ 16,057</u>	<u>\$ 18,851</u>	<u>\$ 127,704</u>	<u>\$ 792</u>	<u>\$ 91,436</u>	<u>\$ 1,010</u>	<u>\$ 1,849</u>	<u>\$ 257,699</u>
103年6月30日淨額	<u>\$ 57,996</u>	<u>\$ 39,279</u>	<u>\$ 1,456</u>	<u>\$ 39,200</u>	<u>\$ 492</u>	<u>\$ 22,077</u>	<u>\$ -</u>	<u>\$ 273</u>	<u>\$ 160,773</u>
成本									
104年1月1日餘額	\$ 57,996	\$ 55,336	\$ 20,251	\$ 200,530	\$ 1,361	\$ 107,826	\$ 1,070	\$ 2,215	\$ 446,585
增添	-	-	120	6,269	-	-	-	-	6,389
處分	-	-	(2,400)	(426)	-	(5,608)	(1,070)	(875)	(10,379)
重分類(註)	-	-	-	6,002	-	-	-	-	6,002
淨兌換差額	-	-	-	-	(34)	163	-	(84)	45
104年6月30日餘額	<u>\$ 57,996</u>	<u>\$ 55,336</u>	<u>\$ 17,971</u>	<u>\$ 212,375</u>	<u>\$ 1,327</u>	<u>\$ 102,381</u>	<u>\$ -</u>	<u>\$ 1,256</u>	<u>\$ 448,642</u>
累計折舊									
104年1月1日餘額	\$ -	\$ 16,543	\$ 19,083	\$ 142,475	\$ 975	\$ 90,720	\$ 1,070	\$ 1,950	\$ 272,816
折舊費用	-	495	258	16,814	134	4,116	-	62	21,879
處分	-	-	(2,400)	(426)	-	(5,608)	(1,070)	(875)	(10,379)
重分類(註)	-	-	-	-	-	2	2	(7)	(3)
淨兌換差額	-	-	-	-	(25)	(13)	-	(77)	(115)
104年6月30日餘額	<u>\$ -</u>	<u>\$ 17,038</u>	<u>\$ 16,941</u>	<u>\$ 158,863</u>	<u>\$ 1,084</u>	<u>\$ 89,215</u>	<u>\$ -</u>	<u>\$ 1,060</u>	<u>\$ 284,201</u>
103年12月31日及104年1月1日淨額	<u>\$ 57,996</u>	<u>\$ 38,793</u>	<u>\$ 1,168</u>	<u>\$ 58,055</u>	<u>\$ 386</u>	<u>\$ 17,106</u>	<u>\$ -</u>	<u>\$ 265</u>	<u>\$ 173,769</u>
104年6月30日淨額	<u>\$ 57,996</u>	<u>\$ 38,298</u>	<u>\$ 1,030</u>	<u>\$ 53,512</u>	<u>\$ 243</u>	<u>\$ 13,166</u>	<u>\$ -</u>	<u>\$ 196</u>	<u>\$ 164,441</u>

註：係由其他非流動資產－預付設備款重分類至不動產、廠房及設備之各類別項下。

於 104 年及 103 年 4 月 1 日至 6 月 30 日及 1 月 1 日至 6 月 30 日
由於並無任何減損跡象，故合併公司並未進行減損評估。

不動產、廠房及設備係以直線基礎按下列耐用年數計提折舊：

建築物	55 年
機器設備	2 至 8 年
模具設備	2 至 4 年
運輸設備	5 年
生財器具	2 至 6 年
租賃改良	4 年
其他設備	3 至 5 年

合併公司設定質押作為借款擔保之不動產、廠房及設備金額，請
參閱附註三十。

十五、其他無形資產

	專 利 權	電腦軟體成本	其他無形資產	合 計
<u>成 本</u>				
103 年 1 月 1 日餘額	\$ 7,833	\$ 65,506	\$ 15,000	\$ 88,339
單獨取得	-	1,144	-	1,144
重分類(註)	-	(192)	-	(192)
淨兌換差額	15	2	-	17
103 年 6 月 30 日餘額	<u>\$ 7,848</u>	<u>\$ 66,460</u>	<u>\$ 15,000</u>	<u>\$ 89,308</u>
<u>累計攤銷</u>				
103 年 1 月 1 日餘額	(\$ 7,452)	(\$ 31,186)	(\$ 4,167)	(\$ 42,805)
攤銷費用	(270)	(8,270)	(5,417)	(13,957)
淨兌換差額	(15)	(2)	-	(17)
103 年 6 月 30 日餘額	<u>(\$ 7,737)</u>	<u>(\$ 39,458)</u>	<u>(\$ 9,584)</u>	<u>(\$ 56,779)</u>
103 年 6 月 30 日淨額	<u>\$ 111</u>	<u>\$ 27,002</u>	<u>\$ 5,416</u>	<u>\$ 32,529</u>
<u>成 本</u>				
104 年 1 月 1 日餘額	\$ 8,293	\$ 60,552	\$ 15,000	\$ 83,845
單獨取得	-	695	-	695
處 分	-	(1,492)	(15,000)	(16,492)
重分類(註)	(19)	-	-	(19)
淨兌換差額	(199)	(24)	-	(223)
104 年 6 月 30 日餘額	<u>\$ 8,075</u>	<u>\$ 59,731</u>	<u>\$ -</u>	<u>\$ 67,806</u>

(接次頁)

(承前頁)

	專 利 權	電腦軟體成本	其他無形資產	合 計
<u>累計攤銷</u>				
104年1月1日餘額	(\$ 8,244)	(\$ 40,598)	(\$ 15,000)	(\$ 63,842)
攤銷費用	(30)	(7,384)	-	(7,414)
處 分	-	1,492	15,000	16,492
重分類(註)	1	-	-	1
淨兌換差額	198	23	-	221
104年6月30日餘額	<u>(\$ 8,075)</u>	<u>(\$ 46,467)</u>	<u>\$ -</u>	<u>(\$ 54,542)</u>
103年12月31日及104				
年1月1日淨額	<u>\$ 49</u>	<u>\$ 19,954</u>	<u>\$ -</u>	<u>\$ 20,003</u>
104年6月30日淨額	<u>\$ -</u>	<u>\$ 13,264</u>	<u>\$ -</u>	<u>\$ 13,264</u>

註：重分類係轉列至營業費用。

上述有限耐用年限無形資產係以直線基礎按下列耐用年數計提攤銷費用：

專 利 權	2 至 3 年
電腦軟體成本	2 至 3 年
其他無形資產	3 年

十六、其他資產

	104年6月30日	103年12月31日	103年6月30日
預付款項	\$ 18,635	\$ 17,477	\$ 30,002
存出保證金	8,824	8,257	8,987
預付設備款	1,223	4,543	27,851
	<u>\$ 28,682</u>	<u>\$ 30,277</u>	<u>\$ 66,840</u>
流 動	\$ 18,635	\$ 17,477	\$ 30,002
非 流 動	10,047	12,800	36,838
	<u>\$ 28,682</u>	<u>\$ 30,277</u>	<u>\$ 66,840</u>

十七、應付票據及應付帳款

	104年6月30日	103年12月31日	103年6月30日
<u>應付票據</u>			
非因營業而發生	<u>\$ 5</u>	<u>\$ -</u>	<u>\$ 15</u>
<u>應付帳款(含關係人帳款)</u>			
因營業而發生	<u>\$ 27,883</u>	<u>\$ 85,087</u>	<u>\$ 144,717</u>

截至 104 年 6 月 30 日暨 103 年 12 月 31 日及 103 年 6 月 30 日，應付帳款含應付信用狀款金額分別為 0 仟元、2,069 仟元及 11,541 仟元，於到期日內付款將不加計利息，103 年 12 月 31 日及 6 月 30 日之應付信用狀款超過到期日後付款將以 1.35% 及 1.30%~1.35% 加計利息付款，惟合併公司訂有財務風險管理政策，以確保所有應付信用狀款項於期限內償還。

十八、其他負債

	<u>104年6月30日</u>	<u>103年12月31日</u>	<u>103年6月30日</u>
<u>流 動</u>			
其他應付款			
應付薪資、年休準備金 及獎金	\$ 42,133	\$ 59,450	\$ 43,143
應付出口費	26,888	27,844	23,927
應付加工費	12,214	16,906	17,687
應付設備款、無形資產 價款及其他非流動資 產價款	6,326	3,726	4,948
應付員工紅利及董監酬 勞	-	-	3,246
應付保險費	3,771	3,189	3,240
應付廣告費	2,295	4,639	956
應付勞務費	1,060	1,662	945
應付股利	68,489	-	41,094
應付營業稅	161	343	249
其 他	<u>16,252</u>	<u>21,774</u>	<u>24,327</u>
	<u>\$ 179,589</u>	<u>\$ 139,533</u>	<u>\$ 163,762</u>
其他負債			
預收款項	\$ 2,373	\$ 9,915	\$ 11,537
其 他	<u>4,330</u>	<u>4,692</u>	<u>4,643</u>
	<u>\$ 6,703</u>	<u>\$ 14,607</u>	<u>\$ 16,180</u>

十九、退職後福利計畫

合併公司中之本公司 104 年及 103 年 4 月 1 日至 6 月 30 日與 1 月 1 日至 6 月 30 日認列確定福利計畫退休金費用係以 103 年 12 月 31 日及 102 年 12 月 31 日精算決定之退休金成本率計算，金額分別為 185 仟元、213 仟元、381 仟元及 422 仟元。

二十、權益

(一) 普通股股本

	104年6月30日	103年12月31日	103年6月30日
額定股數(仟股)	<u>90,000</u>	<u>90,000</u>	<u>90,000</u>
額定股本	<u>\$ 900,000</u>	<u>\$ 900,000</u>	<u>\$ 900,000</u>
已發行且已收足股款之 股數(仟股)	<u>68,489</u>	<u>69,299</u>	<u>69,299</u>
已發行股本	<u>\$ 684,891</u>	<u>\$ 692,991</u>	<u>\$ 692,991</u>

已發行之普通股每股面額 10 元，每股享有一表決權及收取股利之權利。

額定股本中供員工認股權憑證所保留之股本為 10,000 仟股。

103 年 2 月 25 日董事會決議註銷庫藏股計 1,682 仟股，每股面額 10 元，減少已發行股本共 16,820 仟元，並訂定 103 年 2 月 26 日為減資基準日，本案業經主管機關於 103 年 3 月 21 日核准。

104 年 2 月 13 日董事會決議註銷庫藏股計 810 仟股，每股面額 10 元，減少已發行股本共 8,100 仟元，並訂定 104 年 2 月 25 日為減資基準日，本案業經主管機關於 104 年 3 月 10 日核准。

(二) 資本公積

	104年6月30日	103年12月31日	103年6月30日
<u>得用以彌補虧損、發放現金或撥充股本(1)</u>			
股票發行溢價	\$ 1,062	\$ 1,075	\$ 1,075
<u>僅得用以彌補虧損(2)</u>			
認列對子公司所有權權益變動數	-	3,523	3,765
	<u>\$ 1,062</u>	<u>\$ 4,598</u>	<u>\$ 4,840</u>

1. 此類資本公積得用以彌補虧損，亦得於公司無虧損時，用以發放現金或撥充股本，惟撥充股本時每年以實收股本之一定比率為限。
2. 此類資本公積係本公司未實際取得或處分子公司股權時，因子公司權益變動認列之權益交易影響數。

(三) 保留盈餘及股利政策

依本公司章程規定，年度決算後如有盈餘，除依法扣繳所得稅，並彌補以往年度虧損外，應先提撥 10%法定盈餘公積，並依法提列特別盈餘公積後，依下列順序分派之：

1. 員工紅利：0.5%~10%。
2. 董事、監察人酬勞：3%。
3. 其餘由董事會擬具盈餘分配案，提請股東會決議分配之。

本公司股利政策將考量公司所處環境，未來資金需求、長期財務規劃，及股東對現金流入之需求，作為股利發放之依據。本公司目前產業屬成長期，獲利持續成長且財務結構健全在維持每股獲利穩定下，現金股利發放不得低於股利總額 10%。

依 104 年 5 月公司法之修正，股息及紅利之分派限於股東，員工非屬盈餘分派之對象。本公司預計於 105 年度之股東常會配合上述法規修正公司章程。員工及董監事酬勞於 104 年及 103 年 4 月 1 日至 6 月 30 日與 104 年及 103 年 1 月 1 日至 6 月 30 日之估列基礎及 103 及 102 年度之實際配發情形，參閱附註二一之(六)員工福利費用。

本公司依金管證發字第 1010012865 號函、金管證發字第 1010047490 號函及「採用國際財務報導準則 (IFRSs) 後，提列特別盈餘公積之適用疑義問答」規定提列及迴轉特別盈餘公積。嗣後其他股東權益減項餘額有迴轉時，得就迴轉部分分派盈餘。

法定盈餘公積應提撥至其餘額達公司實收股本總額時為止。法定盈餘公積得用以彌補虧損。公司無虧損時，法定盈餘公積超過實收股本總額 25%之部分除得撥充股本外，尚得以現金分配。

分配未分配盈餘時，除屬非中華民國境內居住者之股東外，其餘股東可獲配按股利分配日之稅額扣抵比率計算之股東可扣抵稅額。

本公司於 103 年 6 月 20 日舉行股東常會，決議通過 102 年度盈餘分配案如下：

	<u>盈 餘 分 配 案</u>	<u>每 股 股 利 (元)</u>
	102年度	102年度
彌補以前年度虧損	\$ 13,071	\$ -
法定盈餘公積提列	4,007	-
特別盈餘公積迴轉	(6,857)	-
現金股利	41,094	0.6

本公司因 103 年度屬累積虧損狀態，故無盈餘分配，另本公司股東常會於 104 年 6 月 25 日決議以法定盈餘公積 5,336 仟元彌補虧損，彌補後並以法定盈餘公積發放現金計 68,489 仟元。

(四) 其他權益項目

國外營運機構財務報表換算之兌換差額：

	<u>104年1月1日 至6月30日</u>	<u>103年1月1日 至6月30日</u>
	期初餘額	\$ 2,125
換算國外營運機構淨資產所 產生之兌換差額	(2,085)	(17)
換算國外營運機構淨資產所 產生損失之相關所得稅	<u>354</u>	<u>3</u>
期末餘額	<u>\$ 394</u>	<u>\$ 1,018</u>

(五) 庫藏股票

<u>收 回 原 因</u>	<u>轉讓股份予員工 (仟 股)</u>
103 年 1 月 1 日股數	2,492
本期增加	-
本期註銷	(<u>1,682</u>)
103 年 6 月 30 日股數	<u>810</u>
104 年 1 月 1 日股數	810
本期增加	-
本期註銷	(<u>810</u>)
104 年 6 月 30 日股數	<u>-</u>

本公司持有之庫藏股票，依證券交易法規定不得質押、亦不得享有股利之分派及表決權等權利。

二一、繼續營業單位淨利

(一) 其他收入

	104年4月1日 至6月30日	103年4月1日 至6月30日	104年1月1日 至6月30日	103年1月1日 至6月30日
利息收入				
銀行存款及附買回 票券	\$ 214	\$ 434	\$ 499	\$ 776
其他	27	15	40	41
股利收入	-	1,597	-	1,597
其他	364	4	1,314	223
	<u>\$ 605</u>	<u>\$ 2,050</u>	<u>\$ 1,853</u>	<u>\$ 2,637</u>

(二) 其他利益及損失

	104年4月1日 至6月30日	103年4月1日 至6月30日	104年1月1日 至6月30日	103年1月1日 至6月30日
處分不動產、廠房及設 備利益(損失)	\$ 5	\$ -	\$ 5	(\$ 3,672)
淨外幣兌換利益(損失)	(3,471)	(3,888)	(5,863)	1,302
透過損益公允價值衡量 之金融資產損益	(387)	-	(247)	-
處分子公司利益	3,523	-	3,523	-
其他	(1)	21	(9)	5
	<u>(\$ 331)</u>	<u>(\$ 3,867)</u>	<u>(\$ 2,591)</u>	<u>(\$ 2,365)</u>

(三) 外幣兌換損益

	104年4月1日 至6月30日	103年4月1日 至6月30日	104年1月1日 至6月30日	103年1月1日 至6月30日
外幣兌換利益總額	\$ 9,410	\$ 2,419	\$ 9,879	\$ 8,969
外幣兌換損失總額	(12,881)	(6,307)	(15,742)	(7,667)
淨損益	<u>(\$ 3,471)</u>	<u>(\$ 3,888)</u>	<u>(\$ 5,863)</u>	<u>\$ 1,302</u>

(四) 財務成本

	104年4月1日 至6月30日	103年4月1日 至6月30日	104年1月1日 至6月30日	103年1月1日 至6月30日
銀行借款利息	\$ -	\$ 34	\$ -	\$ 147

(五) 折舊及攤銷

	104年4月1日 至6月30日	103年4月1日 至6月30日	104年1月1日 至6月30日	103年1月1日 至6月30日
不動產、廠房及設備	\$ 11,062	\$ 9,285	\$ 21,879	\$ 18,558
其他無形資產	3,000	8,520	7,414	13,957
遞延費用	-	54	-	137
	<u>\$ 14,062</u>	<u>\$ 17,859</u>	<u>\$ 29,293</u>	<u>\$ 32,652</u>

(接次頁)

(承前頁)

	104年4月1日 至6月30日	103年4月1日 至6月30日	104年1月1日 至6月30日	103年1月1日 至6月30日
折舊費用依功能別彙總				
營業成本	\$ 8,765	\$ 6,327	\$ 17,192	\$ 12,195
營業費用	<u>2,297</u>	<u>2,958</u>	<u>4,687</u>	<u>6,363</u>
	<u>\$ 11,062</u>	<u>\$ 9,285</u>	<u>\$ 21,879</u>	<u>\$ 18,558</u>
攤銷費用依功能別彙總				
營業成本	\$ 2,468	\$ 3,601	\$ 6,217	\$ 6,949
營業費用	<u>532</u>	<u>4,973</u>	<u>1,197</u>	<u>7,145</u>
	<u>\$ 3,000</u>	<u>\$ 8,574</u>	<u>\$ 7,414</u>	<u>\$ 14,094</u>

(六) 員工福利費用

	104年4月1日 至6月30日	103年4月1日 至6月30日	104年1月1日 至6月30日	103年1月1日 至6月30日
退職後福利(附註十九)				
確定提撥計畫	\$ 3,727	\$ 3,638	\$ 6,831	\$ 7,397
確定福利計畫	<u>185</u>	<u>213</u>	<u>381</u>	<u>422</u>
	3,912	3,851	7,212	7,819
其他員工福利	<u>75,809</u>	<u>82,151</u>	<u>156,135</u>	<u>167,304</u>
員工福利費用合計	<u>\$ 79,721</u>	<u>\$ 86,002</u>	<u>\$ 163,347</u>	<u>\$ 175,123</u>
依功能別彙總				
營業成本	\$ 10,509	\$ 11,675	\$ 21,088	\$ 23,390
營業費用	<u>69,212</u>	<u>74,327</u>	<u>142,259</u>	<u>151,733</u>
	<u>\$ 79,721</u>	<u>\$ 86,002</u>	<u>\$ 163,347</u>	<u>\$ 175,123</u>

公司法於 104 年 5 月修正，規範公司應於章程訂明以當年度獲利狀況之定額或比例分派員工酬勞，惟本公司尚未配合上述法規修正員工酬勞分派政策。本公司估列 104 年及 103 年 4 月 1 日至 6 月 30 日及 1 月 1 日至 6 月 30 日之員工酬勞及董監事酬勞均為 0 仟元，係分別按稅後淨利（已扣除員工分紅及董監酬勞之金額）彌補以往年度虧損後，並提撥法定盈餘公積後剩餘盈餘依公司章程規定之比率估計計算。

年度終了後，年度合併財務報告通過發布日前經董事會決議之發放金額有重大變動時，該變動調整原提列年度費用，年度合併財務報告通過發布日後若金額仍有變動，則依會計估計變動處理，於次一年度調整入帳。如股東會決議採股票發放員工紅利，股票紅利股數按決議分紅之金額除以股票公允價值決定，股票公允價值係指股東會決議日前一日之收盤價（考量除權除息之影響後）。

本公司於 104 年 6 月 25 日及 103 年 6 月 20 日舉行股東常會，分別決議通過 103 及 102 年度員工紅利及董監事酬勞如下：

	103年度		102年度	
	現金紅利	股票紅利	現金紅利	股票紅利
員工紅利	\$ -	\$ -	\$ 3,246	\$ -
董監事酬勞	-	-	1,082	-

本公司因 103 年度屬累積虧損狀態，故無盈餘分配、員工紅利及董監酬勞之配發。

104 年 6 月 25 日及 103 年 6 月 20 日股東常會決議配發之員工紅利及董監事酬勞，以及合併財務報告認列之員工分紅及董監事酬勞金額如下：

	103年度		102年度	
	員工紅利	董監事酬勞	員工紅利	董監事酬勞
董事會擬議或股東會決議配發金額	\$ -	\$ -	\$ 3,246	\$ 1,082
各年度財務報表認列金額	\$ -	\$ -	\$ 3,607	\$ 1,082

上述 102 年度差異已調整為 103 年度之損益。

有關本公司股東會決議之員工紅利及董監事酬勞資訊，請至台灣證券交易所「公開資訊觀測站」查詢。

二二、繼續營業單位所得稅

(一) 認列於損益之所得稅

所得稅費用（利益）之主要組成項目如下：

	104年4月1日 至6月30日	103年4月1日 至6月30日	104年1月1日 至6月30日	103年1月1日 至6月30日
當期所得稅				
本期產生者	(\$ 4,230)	\$ 2,277	(\$ 4,225)	\$ 8,282
暫時性差異	2,263	-	4,419	-
以前年度之調整	(3,269)	-	(3,269)	-
	(5,236)	2,277	(3,075)	8,282
遞延所得稅				
本期產生者	(2,263)	(2,225)	(4,419)	(1,971)
認列於損益之所得稅費用（利益）	(\$ 7,499)	\$ 52	(\$ 7,494)	\$ 6,311

(二) 認列於其他綜合損益之所得稅

	104年4月1日 至6月30日	103年4月1日 至6月30日	104年1月1日 至6月30日	103年1月1日 至6月30日
當期所得稅	\$ -	\$ -	\$ -	\$ -
遞延所得稅				
認列於其他綜合損益				
— 國外營運機構財 務報表換算	29	221	354	3
認列於其他綜合損益之 所得稅	\$ 29	\$ 221	\$ 354	\$ 3

(三) 兩稅合一相關資訊

	104年6月30日	103年12月31日	103年6月30日
未分配盈餘			
87年度以後未分配 盈餘	(\$ 25,044)	(\$ 5,336)	(\$ 34,015)
股東可扣抵稅額帳戶餘 額	\$ 42,495	\$ 36,009	\$ 37,464

	103年度（預計）	102年度（實際）
盈餘分配之稅額扣抵比率	48.15%（註）	20.48%

註：如附註二十(三)所述，本公司於104年6月25日股東常會決議以法定盈餘公積彌補103年度累積虧損後，以部分法定盈餘公積發放予股東，其相對應之股東可扣抵額計算之比率。

(四) 所得稅核定情形

本公司之營利事業所得稅申報案件業經稅捐稽徵機關核定至100及102年度，100年度經申請復查後與原核定結果並無重大差異。

二三、每股盈餘（虧損）

	單位：每股元			
	104年4月1日 至6月30日	103年4月1日 至6月30日	104年1月1日 至6月30日	103年1月1日 至6月30日
基本每股盈餘（虧損）				
來自繼續營業單位	<u>(\$ 0.15)</u>	<u>(\$ 0.10)</u>	<u>(\$ 0.12)</u>	<u>\$ 0.17</u>
稀釋每股盈餘（虧損）				
來自繼續營業單位	<u>(\$ 0.15)</u>	<u>(\$ 0.10)</u>	<u>(\$ 0.12)</u>	<u>\$ 0.17</u>

用以計算繼續營業單位每股盈餘（虧損）之盈餘（虧損）及普通股加權平均股數如下：

本期淨（損）利

	104年4月1日 至6月30日	103年4月1日 至6月30日	104年1月1日 至6月30日	103年1月1日 至6月30日
歸屬於本公司業主之淨（損）利	<u>(\$ 10,182)</u>	<u>(\$ 6,693)</u>	<u>(\$ 7,975)</u>	<u>\$ 11,771</u>
減：特別股股利	<u>-</u>	<u>-</u>	<u>-</u>	<u>-</u>
用以計算基本每股盈餘（虧損）之淨（損）利	<u>(\$ 10,182)</u>	<u>(\$ 6,693)</u>	<u>(\$ 7,975)</u>	<u>\$ 11,771</u>
用以計算稀釋每股盈餘（虧損）之淨（損）利	<u>(\$ 10,182)</u>	<u>(\$ 6,693)</u>	<u>(\$ 7,975)</u>	<u>\$ 11,771</u>

股 數

	單位：仟股			
	104年4月1日 至6月30日	103年4月1日 至6月30日	104年1月1日 至6月30日	103年1月1日 至6月30日
用以計算基本每股盈餘之普通股加權平均股數	<u>68,489</u>	<u>68,489</u>	<u>68,489</u>	<u>68,489</u>
具稀釋作用潛在普通股之影響：				
員工分紅或員工酬勞	<u>-</u>	<u>84</u>	<u>-</u>	<u>89</u>
用以計算稀釋每股盈餘之普通股加權平均股數	<u>68,489</u>	<u>68,573</u>	<u>68,489</u>	<u>68,578</u>

若合併公司得選擇以股票或現金發放員工分紅或員工酬勞，則計算稀釋每股盈餘時，假設員工分紅或員工酬勞將採發放股票方式，並於該潛在普通股具有稀釋作用時計入加權平均流通在外股數，以計算稀釋每股盈餘。於次年度股東會決議員工分紅或員工酬勞發放股數前計算稀釋每股盈餘時，亦繼續考量該等潛在普通股之稀釋作用。

二四、處分子公司

合併公司於 103 年 11 月 30 日解散子公司欣晉科技，並於 104 年 5 月 22 日完成清算處分。

(一) 處分子公司之利益

	<u>欣晉科技子公司</u>
收取之對價	\$ -
處分之淨資產	-
非控制權益	-
自權益項目之資本公積－認列 子公司所有權權益變動數沖 轉	(<u>3,523</u>)
處分利益	<u>\$ 3,523</u>

(二) 處分子公司之淨現金流入

	<u>欣晉科技子公司</u>
以現金及約當現金收取之對價	\$ -
減：處分之現金及約當現金餘 額	-
	<u>\$ -</u>

二五、與非控制權益之權益交易

合併公司於 103 年 4 月 14 日取得其對欣晉科技子公司 5% 之持股，致持股比例由 73% 上升為 78%。

由於上述交易並未改變合併公司對該子公司之控制，合併公司係視為權益交易處理。

	<u>欣晉科技子公司</u>
給付之現金對價	\$ -
子公司淨資產帳面金額按相對 權益變動計算應轉出非控制 權益之金額	<u>242</u>
權益交易差額	<u>\$ 242</u>
<u>權益交易差額調整科目</u> 資本公積－實際取得或處分子 公司股權價格與帳面價值差 額	<u>\$ 242</u>

二六、非現金交易

合併公司於 104 年及 103 年 1 月 1 日至 6 月 30 日進行下列非現金交易之投資及籌資活動：

- (一) 合併公司取得不動產、廠房及設備價款截至 104 年 6 月 30 日暨 103 年 12 月 31 日及 6 月 30 日，分別有 5,905 仟元、1,106 仟元及 1,025 仟元尚未支付，帳列其他應付款。
- (二) 合併公司取得其他非流動資產價款截至 104 年 6 月 30 日暨 103 年 12 月 31 日及 6 月 30 日，分別有 0 仟元、2,040 仟元及 3,393 仟元尚未支付，帳列其他應付款。
- (三) 合併公司取得無形資產價款截至 104 年 6 月 30 日暨 103 年 12 月 31 日及 6 月 30 日，分別有 421 仟元、580 仟元及 530 仟元尚未支付，帳列其他應付款。

二七、營業租賃協議

合併公司為承租人

合併公司營業租賃係承租商用辦公室及公務車，租賃期間為 1~7 年。

不可取消營業租賃之未來最低租賃給付總額如下：

	<u>104年6月30日</u>	<u>103年12月31日</u>	<u>103年6月30日</u>
不超過 1 年	\$ 27,920	\$ 22,556	\$ 32,262
1~5 年	14,240	17,771	38,772
超過 5 年	-	-	605
	<u>\$ 42,160</u>	<u>\$ 40,327</u>	<u>\$ 71,639</u>

二八、金融工具

(一) 公允價值之資訊－非按公允價值衡量之金融工具

合併公司管理階層認為非按公允價值衡量之金融資產及金融負債之帳面金額趨近其公允價值，惟下列金融資產之公允價值無法可靠衡量：

	<u>104年6月30日</u>		<u>103年12月31日</u>		<u>103年6月30日</u>	
	<u>帳面金額</u>	<u>公允價值</u>	<u>帳面金額</u>	<u>公允價值</u>	<u>帳面金額</u>	<u>公允價值</u>
<u>金融資產</u>						
以成本衡量之金融資產－非流動	\$ 610	\$ -	\$ 610	\$ -	\$ 4,048	\$ -

(二) 公允價值資訊—按公允價值衡量之金融工具

公允價值層級

104年6月30日

	第 1 等級	第 2 等級	第 3 等級	合 計
<u>透過損益按公允價值衡量之金融資產</u>				
<u>融資產</u>				
持有供交易之非衍生金融資產	\$ 41,007	\$ -	\$ -	\$ 41,007

103年12月31日及103年6月30日均無按公允價值衡量之金融工具，另104年及103年1月1日至6月30日無第1等級與第2等級公允價值衡量間移轉之情形。

(三) 金融工具之種類

	104年6月30日	103年12月31日	103年6月30日
<u>金融資產</u>			
<u>透過損益按公允價值衡量持有供交易放款及應收款(註1)</u>	\$ 41,007	\$ -	\$ -
備供出售金融資產(註2)	360,980	449,581	477,304
610	610	4,048	
<u>金融負債</u>			
以攤銷後成本衡量(註3)	165,183	164,827	261,856

註1：餘額係包含現金及約當現金、無活絡市場之債務工具投資、應收票據、應收帳款、其他應收款(不含應收退稅款)、其他金融資產—流動及存出保證金等以攤銷後成本衡量之放款及應收款。

註2：餘額係包含分類為備供出售之以成本衡量金融資產餘額。

註3：餘額係包含應付票據、應付帳款(含關係人)及其他應付款(不含應付薪資、年休準備金及獎金、應付員工紅利、董監酬勞、應付營業稅)等以攤銷後成本衡量之金融負債。

(四) 財務風險管理目的與政策

合併公司主要金融工具包括現金及約當現金、應收款項、應付款項、長期借款及權益。上述金融工具中與營運有關之財務風險包括市場風險(包含匯率風險、利率風險)、信用風險及流動性風險。

1. 市場風險

合併公司之營運活動使合併公司承擔之主要財務風險為外幣匯率變動風險（請參閱下述(1)）以及利率變動風險（請參閱下述(2)）。

(1) 匯率風險

合併公司從事外幣計價之銷貨與進貨交易，因而使合併公司產生匯率變動風險。合併公司定期評估非功能性貨幣計價之銷售金額及成本金額其淨風險部位，並據以調節該非功能性貨幣現金持有部位，以達到避險之目的。

合併公司於資產負債表日之外幣計價貨幣性資產與貨幣性負債帳面金額，參閱附註三二。

敏感度分析

合併公司主要受到美金匯率波動之影響。

下表詳細說明當新台幣（功能性貨幣）對美金之匯率增加及減少 1% 時，合併公司之敏感度分析。1% 係為合併公司內部向主要管理階層報告匯率風險時所使用之敏感度比率，亦代表管理階層對外幣匯率之合理可能變動範圍之評估。敏感度分析僅包括流通在外之外幣貨幣性項目，並將其期末之換算以匯率變動 1% 予以調整。敏感度分析之範圍包括合併公司對外之應收帳款、應付帳款、合併公司內部對國外營運機構之應收付款項及外幣銀行帳戶餘額。

下表之正數係表示當新台幣相對於美金貶值 1% 時，將使稅前淨利或權益增加之金額；當新台幣相對於美金升值 1% 時，其對稅前淨利或權益之影響將為同金額之負數。

		美 金 之 影 響	
		104年1月1日 至6月30日	103年1月1日 至6月30日
損	益	\$ 1,098	\$ 1,270
權	益	-	-

主要源自於合併公司於資產負債表日尚流通在外且未進行現金流量避險之外幣計價應收、應付款項及外幣銀行帳戶餘額。

(2) 利率風險

因合併公司內之銀行存款包括固定及浮動利率計息，因而產生利率暴險。

合併公司於資產負債表日受利率暴險之金融資產及金融負債帳面金額如下：

	104年6月30日	103年12月31日	103年6月30日
具公允價值利率風險			
—金融資產	\$ 60,863	\$ 78,825	\$ 145,850
具現金流量利率風險			
—金融資產	137,097	160,928	124,053

敏感度分析

下列敏感度分析係依非衍生工具於資產負債表日之利率暴險而決定。對於浮動利率資產，其分析方式係假設資產負債表日流通在外之資產金額於報導期間皆流通在外。合併公司內部向主要管理階層報告利率時所使用之變動率為年利率增加或減少 25 基點，此亦代表管理階層對利率之合理可能變動範圍之評估。

若年利率增加／減少 25 基點，在所有其他變數維持不變之情況下，合併公司 104 年及 103 年 1 月 1 日至 6 月 30 日之稅前淨利將分別增加／減少 171 仟元及 155 仟元，主因為合併公司以浮動利率計息之銀行存款產生之暴險淨部位。

2. 信用風險

信用風險係指交易對方延遲履行合約義務而造成合併公司財務損失之風險。截至資產負債表日，合併公司可能因交易對方未履行義務及合併公司提供財務保證造成財務損失之最大信用風險暴險主要係來自於合併資產負債表所認列之金融資產帳面金額。

合併公司採行之政策係僅與信譽卓著之對象進行交易，因此不預期有重大信用風險。

3. 流動性風險

合併公司係透過管理及維持足夠部位之現金及約當現金以支應集團營運並減輕現金流量波動之影響。合併公司管理階層監督銀行融資額度使用狀況並確保借款合同條款之遵循。

銀行借款對合併公司而言係為一項重要流動性準備之來源。截至 104 年 6 月 30 日暨 103 年 12 月 31 日及 6 月 30 日止，合併公司未動用之融資額度，參閱下列(2)融資額度之說明。

(1) 非衍生金融負債之流動性及利率風險表

非衍生金融負債剩餘合約到期分析係依合併公司最早可能被要求還款之日期，按金融負債未折現現金流量（包含本金及估計利息）編製。因此，合併公司可被要求立即還款之銀行借款，係列於下表最早之期間內，不考慮銀行立即執行該權利之機率；其他非衍生金融負債到期分析係依照約定之還款日編製。

104 年 6 月 30 日

非衍生金融負債 無附息負債	要求即付或	1 至 3 個月	3 個月至 1 年	1 至 5 年
	短於 1 個月			
	\$ 63,507	\$ 96,122	\$ 5,554	\$ -

103 年 12 月 31 日

非衍生金融負債 無附息負債	要求即付或	1 至 3 個月	3 個月至 1 年	1 至 5 年
	短於 1 個月			
	\$100,893	\$ 62,940	\$ 994	\$ -

103 年 6 月 30 日

非衍生金融負債 無附息負債	要求即付或	1 至 3 個月	3 個月至 1 年	1 至 5 年
	短於 1 個月			
	\$ 55,758	\$178,669	\$ 27,429	\$ -

(2) 融資額度

	104年6月30日	103年12月31日	103年6月30日
短期銀行借款額度			
— 已開立信用狀	\$ -	\$ 2,069	\$ 11,541
— 未動用金額	<u>679,030</u>	<u>524,481</u>	<u>776,637</u>
	<u>\$ 679,030</u>	<u>\$ 526,550</u>	<u>\$ 788,178</u>

二九、關係人交易

本公司及其子公司（係本公司之關係人）間之交易、帳戶餘額、收益及費損於合併時全數予以銷除，故未揭露於本附註。除已於其他附註揭露外，合併公司與其他關係人間之交易如下。

(一) 進 貨

	104年4月1日 至6月30日	103年4月1日 至6月30日	104年1月1日 至6月30日	103年1月1日 至6月30日
進 貨				
其他關係人	<u>\$ 886</u>	<u>\$ 9,257</u>	<u>\$ 8,082</u>	<u>\$ 16,021</u>

對關係人之進貨價格及付款期間與一般進貨並無顯著不同。

(二) 應付關係人款項（不含向關係人借款）

帳 列 項 目	關係人類別	104年6月30日	103年12月31日	103年6月30日
應付帳款	其他關係人	<u>\$ 931</u>	<u>\$ 5,495</u>	<u>\$ 9,277</u>
關係人				

流通在外之應付關係人款項餘額係未提供擔保且將以現金及期後產生之應收關係人款項清償。

(三) 對主要管理階層之獎酬

	104年4月1日 至6月30日	103年4月1日 至6月30日	104年1月1日 至6月30日	103年1月1日 至6月30日
短期員工福利	\$ 4,460	\$ 4,478	\$ 8,941	\$ 9,736
退職後福利	<u>68</u>	<u>68</u>	<u>136</u>	<u>163</u>
	<u>\$ 4,528</u>	<u>\$ 4,546</u>	<u>\$ 9,077</u>	<u>\$ 9,899</u>

董事及其他主要管理階層之薪酬係由薪酬委員會依照個人績效及市場趨勢決定。

三十、質抵押之資產

下列資產業經提供為融資借款額度之擔保品及因應相關稅務法令規定之擔保：

	104年6月30日	103年12月31日	103年6月30日
質押定期存款（帳列其他金融資產－流動）	\$ 555	\$ 549	\$ 549
自有土地	57,996	57,996	57,996
房屋及建築淨額	37,197	37,680	38,156
	<u>\$ 95,748</u>	<u>\$ 96,225</u>	<u>\$ 96,701</u>

三一、重大或有負債及未認列之合約承諾

除已於其他附註所述者外，合併公司於資產負債表日之重大承諾事項如下：

合併公司未認列之合約承諾如下：

	104年6月30日	103年12月31日	103年6月30日
購置不動產、廠房及設備	<u>\$ 1,079</u>	<u>\$ 3,268</u>	<u>\$ 7,398</u>

三二、具重大影響之外幣金融資產及負債資訊

以下資訊係按合併公司各個體功能性貨幣以外之外幣彙總表達，所揭露之匯率係指該等外幣換算至功能性貨幣之匯率。具重大影響之外幣資產及負債如下：

104年6月30日

	外幣（仟元）	匯率（元）	帳面金額（仟元）
<u>金融資產</u>			
<u>貨幣性項目</u>			
美元	\$ 8,716	30.860（美元：新台幣）	\$ 268,968
<u>非貨幣性項目</u>			
透過損益按公允價值衡量之金融資產			
美元	198	30.860（美元：新台幣）	6,110
<u>金融負債</u>			
<u>貨幣性項目</u>			
美元	3,524	30.860（美元：新台幣）	108,743
美元	1,831	6.1125（美元：人民幣）	56,514

103年12月31日

	外幣 (仟元)	匯 率 (元)	帳 面 金 額 (仟元)
<u>金 融 資 產</u>			
<u>貨幣性項目</u>			
美 元	\$ 9,911	31.650 (美元:新台幣)	\$ 313,683
<u>金 融 負 債</u>			
<u>貨幣性項目</u>			
美 元	1,160	31.650 (美元:新台幣)	36,733
美 元	2,553	6.119 (美元:人民幣)	80,811

103年6月30日

	外幣 (仟元)	匯 率 (元)	帳 面 金 額 (仟元)
<u>金 融 資 產</u>			
<u>貨幣性項目</u>			
美 元	\$ 9,312	29.865 (美元:新台幣)	\$ 278,106
<u>金 融 負 債</u>			
<u>貨幣性項目</u>			
美 元	3,009	29.865 (美元:新台幣)	89,873
美 元	2,052	6.153 (美元:人民幣)	61,273

具重大影響之外幣兌換損益 (包含已實現及未實現) 如下:

外 幣	104年4月1日至6月30日		103年4月1日至6月30日	
	匯 率	淨兌換損益	匯 率	淨兌換損益
美 元	30.8352(美元:新台幣)	(\$ 4,086)	30.1047(美元:新台幣)	(\$ 2,908)
美 元	6.1202(美元:人民幣)	(79)	6.1582(美元:人民幣)	(213)
		(\$ 4,165)		(\$ 3,121)
外 幣	104年1月1日至6月30日		103年1月1日至6月30日	
	匯 率	淨兌換損益	匯 率	淨兌換損益
美 元	31.1791(美元:新台幣)	(\$ 4,997)	30.1873(美元:新台幣)	\$ 1,604
美 元	6.1275(美元:人民幣)	(1,042)	6.1379(美元:人民幣)	(608)
		(\$ 6,039)		\$ 996

三三、附註揭露事項

(一) 重大交易事項及(二)轉投資事業相關資訊：

1. 資金貸與他人。(無)
2. 為他人背書保證。(無)
3. 期末持有有價證券情形(不包含投資子公司、關聯企業及合資控制部分)。(附表一)
4. 累積買進或賣出同一有價證券之金額達新臺幣 3 億元或實收資本額 20%以上。(無)
5. 取得不動產之金額達新臺幣 3 億元或實收資本額 20%以上。(無)
6. 處分不動產之金額達新臺幣 3 億元或實收資本額 20%以上。(無)
7. 與關係人進、銷貨之金額達新臺幣 1 億元或實收資本額 20%以上。(無)
8. 應收關係人款項達新臺幣 1 億元或實收資本額 20%以上。(無)
9. 從事衍生工具交易。(無)
10. 其他：母子公司間及各子公司間之業務關係及重要交易往來情形及金額。(附表二)
11. 被投資公司資訊。(附表三)

(三) 大陸投資資訊：

1. 大陸被投資公司名稱、主要營業項目、實收資本額、投資方式、資金匯出入情形、持股比例、投資損益、期末投資帳面金額、已匯回投資損益及赴大陸地區投資限額。(附表四)
2. 與大陸被投資公司直接或間接經由第三地區所發生下列之重大交易事項，及其價格、付款條件、未實現損益：(附表五)
 - (1) 進貨金額及百分比與相關應付款項之期末餘額及百分比。
 - (2) 銷貨金額及百分比與相關應收款項之期末餘額及百分比。
 - (3) 財產交易金額及其所產生之損益數額。
 - (4) 票據背書保證或提供擔保品之期末餘額及其目的。
 - (5) 資金融通之最高餘額、期末餘額、利率區間及當期利息總額。

(6) 其他對當期損益或財務狀況有重大影響之交易事項，如勞務之提供或收受等。

三四、部門資訊

提供給主要營運決策者用以分配資源及評量部門績效之資訊，著重於每一交付或提供之產品或勞務之種類。合併公司之應報導部門如下：

(一) 部門收入與營運結果

合併公司繼續營業單位之收入與營運結果依應報導部門分析如下：

	部 門 收 入		部 門 損 益	
	104年1月1日 至6月30日	103年1月1日 至6月30日	104年1月1日 至6月30日	103年1月1日 至6月30日
直接客戶部門	\$ 58,244	\$ 137,833	(\$ 385)	\$ 13,317
代理商部門	275,949	362,266	(25,798)	12,848
美國銷售部門	87,780	96,779	14	5,553
中國銷售部門	68,707	64,914	(6,601)	(9,626)
其 他	103,340	143,750	10,653	783
調整及沖銷	(103,502)	(142,799)	7,378	(9,001)
繼續營業單位總額	<u>\$ 490,518</u>	<u>\$ 662,743</u>	(14,739)	13,874
其他收入			1,853	2,637
其他利益及損失			(2,591)	(2,365)
財務成本			-	(147)
稅前淨(損)利(繼續營業單位)			<u>(\$ 15,477)</u>	<u>\$ 13,999</u>

部門利益係指各個部門所賺取之利潤，不包含應分攤之總部管理成本與董事酬勞、採用權益法之關聯企業損益份額、處分關聯企業損益、租金收入、利息收入、處分不動產、廠房及設備損益、處分投資損益、外幣兌換淨(利益)損失、金融工具評價損益、財務成本以及所得稅費用。此衡量金額係提供予主要營運決策者，用以分配資源予部門及評量其績效。

欣資訊股份有限公司及子公司

期末持有有價證券情形

民國 104 年 6 月 30 日

附表一

單位：除股數／單位數外，為新台幣千元

持有之公司	有價證券種類及名稱	與發行人之關係	帳列科目	期			備註	
				股數／單位數	帳面金額	持股比例(%)		
本公司	股票 JRC INTERNATIONAL PTY LIMITED WELCOM DESIGN K.K. DRAUPNIR A/S 受益憑證 群益人民幣貨幣市場基金 德盛安聯四季回報債券組合基金 摩根亞洲總合高收益債券基金 摩根總收益組合基金 摩根美國複合收益基金	無 " " " " " " "	以成本衡量之金融資產 - 非流動 " " 透過損益按公允價值衡量之金融資產 " " " "	760 40 425 961,640 693,294 420,610 914,152 12,513	\$ - 610 - 9,855 9,963 5,110 9,969 6,110	19 4 25 - - - - -	\$ - 610 - 9,855 9,963 5,110 9,969 6,110	註1及2 註1及2

註1：有市價可備者，開放型基金其市價係指資產負債表日該基金之淨變現價值；無市價可循者，係以資產負債表日之帳面價值為公允價值。
註2：係原始投資成本減除累計減損之淨額。

欣技資訊股份有限公司及子公司
 母子公司間及各子公司間之業務關係及重要交易往來情形及金額

民國 104 年 1 月 1 日至 6 月 30 日

單位：除另予註明者外，
 為新台幣仟元

附表二

編號	交易人稱	交易往來對象	與交易人之關係	交易往來		情形
				科目	金額(註1)	
0	本公司	CIPHERLAB USA, INC.	母公司對子公司	銷貨收入	\$ 47,406	收帳期間為月結 210 天，價格與一般銷貨並無顯著不同
0	本公司	賽弗萊(上海)	母公司對孫公司	應收帳款－關係人 聯屬公司未實現利益 銷貨收入	38,574 16,649 52,548	3 3 11
0	本公司	CIPHERLAB GmbH	母公司對子公司	應收帳款－關係人 聯屬公司未實現利益	56,413 5,152	5 1
0	本公司	CIPHERLAB LIMITED (SAMOA)	母公司對子公司	推銷費用	3,134	1
1	CIPHERLAB LIMITED (SAMOA)	賽弗萊(上海)	子公司對孫公司	採用權益法之投資	15,307	1
				採用權益法之投資	15,307	1

母子公司間業務關係：

本公司主要係經營電子產品製造及銷售，CIPHERLAB LIMITED (SAMOA) 係為控股公司，CIPHERLAB USA, INC.、CIPHERLAB GmbH 及賽弗萊(上海) 主要係經營電子產品銷售。

註 1：此附表僅揭露單向交易資訊，於編製合併財務報表時，業已沖銷上述交易。

註 2：交易往來金額佔合併總營收或總資產比率之計算，若屬資產負債科目者，以期末餘額佔合併總資產之方式計算；若屬損益科目者，以累積金額佔合併總營收之方式計算。

欣技資訊股份有限公司及子公司
 被投資公司名稱、所在地區.....等相關資訊
 民國 104 年 1 月 1 日至 6 月 30 日

附表三

單位：除股數外，為仟元

投資公司名稱	被投資公司名稱	所在地	主要營業項目	原本期目	投資未	資去年	金額年底	期末	持	有被	本公司	本期	之	備	註
本公司	CIPHERLAB LIMITED (SAMOA)	薩摩亞	控 股	USD 1,150	USD 650	1,150,000	100	(NTD 2,862)	(NTD 7,498)	(NTD 7,498)	(NTD 7,498)	(NTD 7,498)	(NTD 7,498)		註 1 及 2
	CIPHERLAB USA, INC.	美 國	銷售電子產品	USD 5,150	USD 5,150	5,000,000	100	(NTD 94)	(USD (241))	(USD (241))	(USD (241))	(USD (241))	(USD (241))		"
	CIPHERLAB GmbH	德 國	"	EUR 200	EUR 200	200,000	100	(USD 1,579)	(USD 4)	(USD 4)	(USD 4)	(USD 4)	(USD 4)		"
	CIPHERLAB (UK & EIRE) LIMITED 欣睿科技	英 國	"	USD 200	USD 200	200	20	(NTD 10,631)	(NTD 224)	(NTD 224)	(NTD 224)	(NTD 224)	(NTD 224)		"
		台 灣	電子產品開發設計	NTD -	NTD 50,450	-	-	(EUR 308)	(EUR (7))	(EUR (7))	(EUR (7))	(EUR (7))	(EUR (7))		註 1
															註 1、2 及 3

註 1：無市價可循，係以資產負債表日帳面價值為公允價值。

註 2：於編製本合併財務報表時，業已合併沖銷。

註 3：欣睿科技已於 104 年 5 月 22 日進行清算，參閱附註二四。

欣投資訊股份有限公司及子公司
大陸投資資訊

民國 104 年 1 月 1 日至 6 月 30 日

附表四

單位：除另予註明者外
，為新台幣仟元

1.大陸被投資公司名稱、主要營業項目、實收資本額、投資方式、資金匯出入、持股比例、投資損益、投資帳面價值及匯回投資損益情形：

大陸被投資公司名稱	主要營業項目	實收資本額	投資方式 (註1)	本 自 式 積 台 灣 投 資 金 額	本 期 匯 出 或 收 回 匯 票	本 期 匯 出 或 收 回 投 資 金 額		本 期 自 台 灣 匯 出 投 資 金 額	本 期 末 未 被 認 回 之 投 資 金 額	投 資 公 司 損 益	本 公 司 直 接 或 間 接 投 資 之 持 股 比 例 %	本 期 認 列 投 資 損 益 (註2(二)3.)	本 期 帳 面 投 資 金 額	截 至 本 期 止 匯 回 投 資 收 益	註 備
						出 收	出 收								
萊弗萊(上海)	電子產品銷售	\$ 35,899 (USD 1,150)	(二)	\$ 20,592 (USD 650)	\$ 15,307 (USD 500)	\$ -	\$ 35,899 (USD 1,150) (註4)	\$ 7,601	\$ 7,601	100	(\$ 7,601)	(\$ 3,333)	\$ -		

2.赴大陸地區投資限額：

本 期 末 累 計 自 台 灣 匯 出 赴 大 陸 地 區 投 資 金 額	經 濟 部 投 審 會 核 准 投 資 金 額	依 經 濟 部 投 審 會 規 定 赴 大 陸 地 區 投 資 限 額
\$ 35,899 (USD 1,150)	\$ 35,899 (USD 1,150)	\$ 529,797

註 1：投資方式區分為下列三種：

- (一)直接赴大陸地區從事投資。
- (二)透過第三地區(CIPHERLAB LIMITED(SAMOA))再投資大陸。
- (三)其他。

註 2：本期認列投資損益欄中：

- (一)若屬準備中，尚無投資損益者，應予註明。
- (二)投資損益認列基礎分為下列三種，應予註明。
 - 1.經與中華民國會計師事務所合作關係之國際會計師事務所查核簽證之財務報表。
 - 2.經台灣母公司簽證會計師事務所查核簽證之財務報表。
 - 3.其他。

註 3：本表相關數字應以新台幣列示。

註 4：實際由本公司匯出投資金額計 USD1,150 仟元。

註 5：於編製本合併財務報表時，業已合併沖銷。

欣技資訊股份有限公司及子公司

與大陸被投資公司直接或間接經由第三地區所發生下列之重大交易事項及其價格、付款條件、未實現損益及其他相關資訊

民國 104 年 1 月 1 日至 6 月 30 日

附表五

單位：除另予註明者外，為新台幣千元

- (1) 進貨金額及百分比與相關應付款項之期末餘額及百分比：無。
 (2) 銷貨金額及百分比與相關應收款項之期末餘額及百分比：

大陸被投資公司名稱	交易類別	進貨金額	銷貨、		價格	交付條件	易條件與一般交易之比較	應收(付)票據、帳款	未實現損益	備註
			金額	百分比						
賽弗萊(上海)	銷貨	\$ 52,548	12		按市場價格	月結 210 天	無重大顯著差異	\$ 56,413	\$ 5,152	註

註：於編製本合併財務報表時，業已合併沖銷。

- (3) 財產交易金額及其所產生之損益數額：無。
 (4) 票據背書保證或提供擔保品之期末餘額及其目的：無。
 (5) 資金融通之最高餘額、期末餘額、利率區間及當期利息總額：無。
 (6) 其他對當期損益或財務狀況有重大影響之交易事項，如勞務之提供或收受等：無。